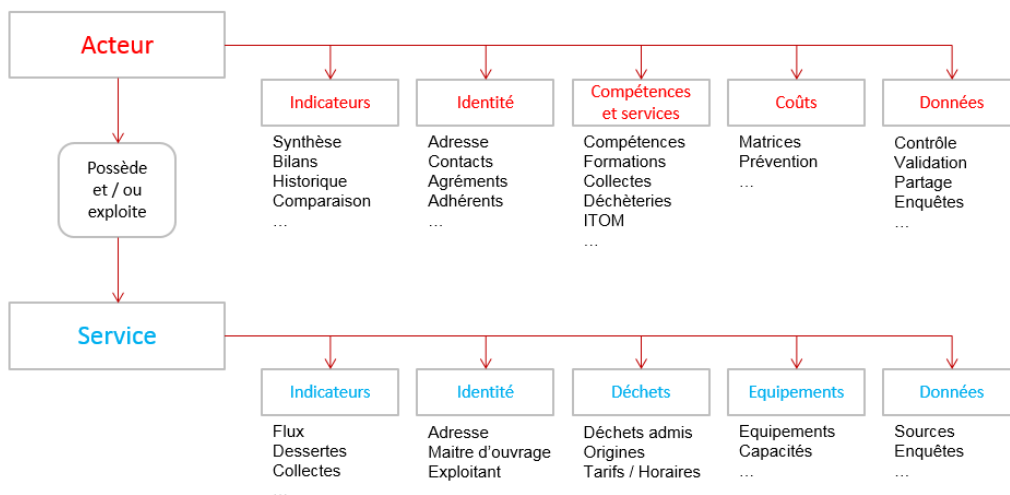


Rappels

Les données dans SINOE sont organisées sous forme d'acteurs et de services.

SINOE® une structure des données

Deux notions fondamentales : les **acteurs** et les **services**



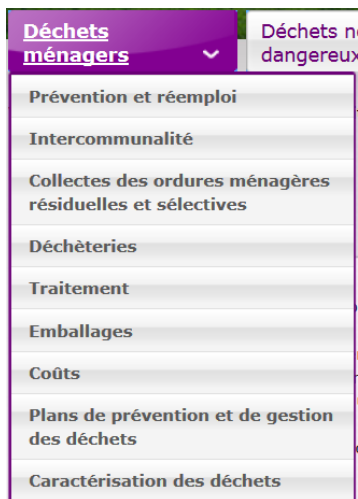
Acteurs et Services

- l'intercommunalité (175 EPCI) et les acteurs privés (480 sociétés),
- la prévention,
- les coûts (70 EPCI) et le financement pour les EPCI,

- les collectes sélectives ou en mélange des OM sous MO des collectivités,
 - les déchèteries publiques ou privées et les recycleries-ressourceries (650 sites),
 - les installations de transfert et de traitement publiques ou privées : quais de transfert, centres de tri, TMB, plateformes de compostage, méthaniseurs, incinérateurs, cimenteries, plateformes de maturation de mâchefers, installations de stockage (450 sites)
- descriptions et flux annuels

Les Outils de recherche d'acteurs et de services

Il existe des requêtes **prédéfinies**. Elles se trouvent dans le menu du haut **Déchets ménagers**.



Exemple : Acteurs lauréats ZDZG 2014, déchèterie acceptant de l'amiante, traitement,

Pour les acteurs



Dans **Intercommunalité** retrouvez des listes d'acteurs

Annuaire | Cartes et indicateurs | Documents téléchargeables | Outils et méthodes

Auvergne-Rhône-Alpes: 8 recherches prédéfinies

Accès	Libellé de la requête	Résumé
	Toutes les communes et structures intercommunales	Voir le lien externe
	EPCI et communes exerçant au moins une compétence déchet	Communes et structures intercommunales exerçant au moins une compétence déchet Voir le lien externe
	Les structures de traitement	EPCI ou communes qui exercent la compétence traitement. Ces structures peuvent exercer d'autres compétences. Voir le lien externe
	Programmes de prévention des collectivités - PLPDMA	Collectivités qui ont adopté un PLPDMA réglementaire Voir le lien externe
	Programmes de prévention des collectivités - PLP	Collectivités qui ont engagé avec l'ADEME un PLP entre 2009 et 2014 Voir le lien externe
	Collectivités ayant mis en place une action de compostage domestique	Source : enquêtes ADEME 2007 et supérieures Voir le lien externe
	Acteurs lauréats ZDZG 2014	Liste des collectivités composant les territoires lauréats ZDZG 2014 Voir le lien externe
	Structures intercommunales référencées sur OPTIGEDE	Liste des structures intercommunales qui ont déposé des actions sur le site de partage d'expérience OPTIGEDE. Sur la fiche de la collectivité (onglet 'Indicateurs'), cliquer sur le logo OPTIGEDE pour connaître les actions déposées par la collectivité. Voir le lien externe

Le filtre au-dessus permet de limiter votre recherche.

Filtre géographique

Niveau Régional :

Niveau Départemental :

En cliquant sur le libellé de la requête vous obtenez une liste. Exemple sur l'AIN.


Résultats pour la requête : Collectivités ayant mis en place une action de compostage domestique

16 résultats Vue Liste | Vue Carte | Vue Statistique

Sélectionner tous les résultats Trier par : Nom > Tout déplier

Résultats de 1 à 10 sur 16 Nb par page : 10

<input type="checkbox"/>	Cc de Miribel et du Plateau - 01 (Ain) > Consulter la fiche descriptive	Type de l'acteur	Communauté de communes (04E)	
		Typologie	MIXTE à dominante urbaine (M1)	
		Population adhérente	23 651 habitants	> Plus
<input type="checkbox"/>	Cc du Pays Bellegardien - 01 (Ain) > Consulter la fiche descriptive	Type de l'acteur	Communauté de communes (04E)	
		Typologie	URBAIN (U)	
		Population adhérente	22 198 habitants	> Plus
<input type="checkbox"/>	Cc du Pays de Gex - 01 (Ain) > Consulter la fiche descriptive	Type de l'acteur	Communauté de communes (04E)	
		Typologie	URBAIN (U)	
		Population adhérente	95 667 habitants	> Plus
<input type="checkbox"/>	Cc du Plateau d'Hauteville - 01 (Ain) > Consulter la fiche descriptive	Type de l'acteur	Communauté de communes (04E)	
		Typologie	MIXTE à dominante rurale (M2)	
		Population adhérente	6 024 habitants	> Plus
<input type="checkbox"/>	Cc Rives de l'Ain Pays du Cerdon - 01 (Ain) > Consulter la fiche descriptive	Type de l'acteur	Communauté de communes (04E)	
		Typologie	MIXTE à dominante rurale (M2)	
		Population adhérente	14 620 habitants	> Plus
<input type="checkbox"/>	Communauté d'Agglomération du Bassin de Bourg-en-bresse - 01 (Ain) > Consulter la fiche descriptive	Type de l'acteur	Communauté d'agglomération (04G)	
		Typologie	MIXTE à dominante rurale (M2)	
		Population adhérente	131 325 habitants	> Plus
<input type="checkbox"/>	Communauté de Communes Bresse et Saône - 01 (Ain) > Consulter la fiche descriptive	Type de l'acteur	Communauté de communes (04E)	

La partie centrale permet d'aller voir chaque EPCI répondant aux critères. L'icône  en haut à droite permet de exporter les données de ces EPCI sous Excel.

Le menu de gauche permet d'affiner les filtres appliqués.

Le premier item **Synthèse des Filtres** rappelle les filtres en cours :

Synthèse des Filtres

Synthèse des critères de filtrage ✕

Recherche de : Structures intercommunales

Critères modifiables.

Filtre	Valeurs
Zone Géographique	Région : - Auvergne-Rhône-Alpes Département : - Ain
Année(s) / Situation	Acteurs existants à la date du jour
Enquêtes	Source : INTERCOM

[> Ajouter cette recherche à vos favoris](#)

Les items suivants permettent de modifier/ajouter des filtres sur le type d'acteur, la population, les agréments, etc...

AFFINER PAR :

- Nom / Code ▶
- Zone Géographique ▶
- Année(s) / Situation ▶
- Partage ▶
- Type d'acteur ▶
- Population de l'EPCI ▶
- Typologie de l'EPCI ▶
- Compétences de l'EPCI ▶
- Communes adhérentes ▶
- Agréments ▶
- Type de service en maîtrise d'ouvrage ▶

Exemple typologie

- Typologie de l'EPCI ▶
- Compétences de l'EPCI ▶
- Communes adhérentes ▶
- Agréments ▶
- Type de service en maîtrise d'ouvrage ▶
- Matrices ▶
- Données complémentaires ▶
- Enquêtes ▶

Typologie de l'EPCI ✕

Tout sélectionner Plier/Déplier

- M : MIXTE (12)
 - M1 : MIXTE à dominante urbaine (2)
 - M2 : MIXTE à dominante rurale (10)
- U : URBAIN (4)

▶ Filtrer

Certains filtres analysent les réponses au critère dans la liste initiale : ici sur 16 EPCI : 12 en mixte, 4 en urbain.

Exemple population

- Population de l'EPCI ▶
- Typologie de l'EPCI ▶
- Compétences de l'EPCI ▶
- Communes adhérentes ▶
- Agréments ▶

Population de l'EPCI ✕

Min ≤ Nombre d'habitants de l'EPCI ≤ Max

▶ Filtrer

Exemple Communes adhérentes

- Communes adhérentes ▶
- Agréments ▶
- Type de service en maîtrise d'ouvrage ▶

Communes adhérentes ✕

Communes adhérentes

Commune ou code postal

Commune :

Communes situées dans un rayon (km) :

Rechercher dans l'historique

▶ Filtrer

Dans ce filtre, il s'agit de taper quelques lettres pour avoir des propositions de choix pour le nom des communes.

Si vous avez modifié vos filtres et que vous souhaitez enregistrer la requête, il faut revenir sur le premier item **Synthèse des Filtres** et de cliquer sur **Ajouter cette recherche à mes favoris**. Cf. ci-dessous.

Pour les services



Dans ces 3 sous-menus retrouvez des listes de services

Collectes des ordures ménagères résiduelles et sélectives

Annuaire | Cartes et indicateurs | Documents téléchargeables | Outils et méthodes

Ain: **4** recherches prédéfinies

Accès	Libellé de la requête	Résumé
	Services de collecte des collectivités	Services de collectes (collecte des OMR et collectes sélectives) des collectivités concernant les ménages ou les entreprises Voir le lien externe
	Collecte des déchets des professionnels	Services de collecte des collectivités concernant la collecte des déchets des professionnels Voir le lien externe
	Collectivités ayant reçu le label QUALITRI	Labellisation concernant le service de collecte des déchets ménagers Voir le lien externe
	Collectivités ayant reçu le label QUALIPLUS	Labellisation concernant le service de collecte des déchets ménagers Voir le lien externe

Déchèteries

Annuaire | Cartes et indicateurs | Documents téléchargeables | Outils et méthodes

Ain: **3** recherches prédéfinies

Accès	Libellé de la requête	Résumé
	Toutes les déchèteries	Toutes les déchèteries des collectivités Voir le lien externe
	Déchèteries municipales acceptant les déchets des professionnels	Déchèteries des collectivités acceptant les déchets des professionnels Voir le lien externe
	Déchèteries acceptant les déchets amiantés	Déchèteries des collectivités acceptant les déchets amiantés Voir le lien externe

Auvergne-Rhône-Alpes: 10 recherches prédéfinies

Accès	Libellé de la requête	Résumé
	Toutes les installations de traitement	Toutes les installations de traitement (hors stations de transit et plates-formes de maturation des mâchefers). Voir le lien externe
	Centres de tri des DMA	Liste des centres de tri des déchets ménagers et assimilés y compris ceux qui acceptent aussi les déchets provenant des entreprises. Voir le lien externe
	Plates-formes de compostage	Plates-formes de compostage des déchets ménagers et assimilés Voir le lien externe
	Plates-formes de broyage	Plates-formes de broyage des déchets ménagers et assimilés Voir le lien externe
	Installations de méthanisation	Installations de méthanisation de déchets ménagers et assimilés Voir le lien externe
	Valorisation énergétique	Usine d'incinération des ordures ménagères avec valorisation énergétique des déchets et installations de fabrication de combustibles dérivés des déchets Voir le lien externe
	UIOM sans valorisation énergétique	Usines d'incinération des ordures ménagères sans valorisation énergétique des déchets Voir le lien externe
	ISDND	Installations de Stockage de Déchets Non Dangereux (ISDND) Voir le lien externe
🔒	Stations de transit	Stations de transit des déchets ménagers et assimilés Voir le lien externe
	Plates-formes de maturation des mâchefers	Plates-formes de maturation des mâchefers issus de l'incinération des déchets Voir le lien externe

Le filtre au-dessus permet de limiter votre recherche.

Filtre géographique



Niveau Régional : ▾

Niveau Départemental : ▾

[Appliquer](#)

En cliquant sur le libellé de la requête vous obtenez une liste. Exemple dans la LOIRE.

Résultats pour la requête : Déchèteries acceptant les déchets amiantés

Afficher par : 9 résultats Vue Liste | Vue Carte | Vue Statistique  

Sélectionner tous les résultats Trier par : Nom ▼ > Tout déplier

Résultats de 1 à 9 sur 9 ≤ 1 ≥ Nb par page : 10 ▼

<input type="checkbox"/>	Nom / Code	Maître d'ouvrage	Exploitant	Actions
<input type="checkbox"/>	Déchèterie Arthun - 42 (Loire)	Communauté d'Agglomération Loire Forez	Suez Rv Centre Est Valorisation (Sita Val'Aura)	Consulter la fiche descriptive
<input type="checkbox"/>	Déchèterie Chazelles-sur-Lyon - 42 (Loire)	Communauté de Communes de Forez-est	Communauté de Communes de Forez-est	Consulter la fiche descriptive Plus
<input type="checkbox"/>	Déchèterie Feurs - 42 (Loire)	Communauté de Communes de Forez-est	Communauté de Communes de Forez-est	Consulter la fiche descriptive Plus
<input type="checkbox"/>	Déchèterie Lorette - 42 (Loire)	Saint-etienne Metropole	Sermaco	Consulter la fiche descriptive Plus
<input type="checkbox"/>	Déchèterie Ricamarie (la) - 42 (Loire)	Saint-etienne Metropole	Sermaco	Consulter la fiche descriptive Plus
<input type="checkbox"/>	Déchèterie Saint-etienne - le Soleil - 42 (Loire)	Saint-etienne Metropole	Sermaco	Consulter la fiche descriptive Plus

La partie centrale permet d'aller voir chaque service répondant aux critères, ici des déchèteries.

L'icône  en haut à droite permet de exporter les données de ces services sous Excel.
Le menu de gauche permet d'affiner les filtres appliqués.

Le premier item **Synthèse des Filtres** rappelle les filtres en cours :

Synthèse des Filtres

Synthèse des critères de filtrage
Recherche de : Déchèteries

Critères modifiables.

Filtre	Valeurs
Zone Géographique	Région : - Auvergne-Rhône-Alpes Département : - Loire
Année(s) / Situation	Services existants à la date du jour
Déchets admis	Type déchets : 13 : Déchets minéraux / 13.5 : Déchets amiantés

[Ajouter cette recherche à vos favoris](#)

Les items suivants permettent de modifier/ajouter des filtres sur les agréments, les déchets admis, les communes desservies etc... Les filtres changent en fonction du type de services : collecte, déchèterie, centre de tri, plateforme de compostage ...etc...

AFFINER PAR :

- Nom / Code
- Exploitant / Maître d'ouvrage
- Zone Géographique
- Année(s) / Situation
- Communes desservies
- Agréments
- Mode d'exploitation
- Déchets admis
- Origine des déchets
- Equipements
- Données complémentaires
- Enquêtes

Déchèteries

AFFINER PAR :

- Nom / Code
- Exploitant / Maître d'ouvrage
- Zone Géographique
- Année(s) / Situation
- Type de service
- Agréments
- Mode d'exploitation
- Capacité
- Déchets admis
- Origine des déchets
- Equipements

ISDND

Exemple capacité

Capacité

Capacité

Min ≤ Capacité du service ≤ Max

[> Filtrer](#)

Exemple déchets admis

Déchets admis

Déchets admis

Mode de sélection des déchets admis : Liste des déchets les plus courants

Dangereux Banals Inertes

[> Filtrer sur la dangerosité](#)

[> Afficher la liste des déchets admis](#)

Déchets les plus courants : 15 [> ok](#)

Tout sélectionner

- 08.3 : Encombrants ménagers divers (24)
- 11.11 : Ordures ménagères résiduelles (OM, OMR) (23)
- 11.22 : Déchets en mélange (DIB) (21)
- 11.32 : Refus de tri (20)
- 12.11 : Boues d'épuration des eaux usées collectives (15)
- 13.1 : Déchets de construction et de démolition (14)
- 12.1 : Boues d'épuration des eaux usées (12)
- 11.34 : Mâchefers (11)
- 13.13 : Déchets de constructions en mélange (10)

[> Filtrer](#)

Ce filtre est plus complexe. Il permet de sélectionner le déchet selon 3 méthodes différentes

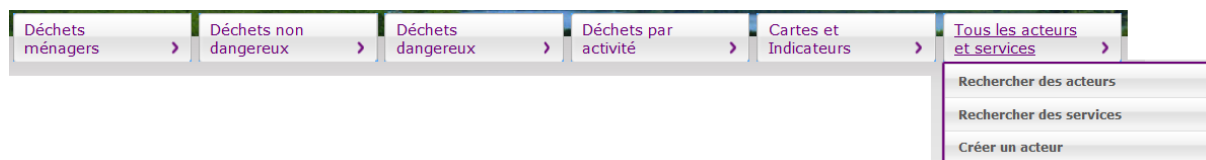
Mode de sélection des déchets admis :

- Liste des déchets les plus courants
- Rechercher par le nom
- Liste des déchets les plus courants
- Liste de tous les déchets

Si vous avez modifié vos filtres et que vous souhaitez enregistrer la requête, il faut revenir sur le premier item **Synthèse des Filtres** et de cliquer sur **Ajouter cette recherche à mes favoris**. Cf. ci-dessous.

Faites vos requêtes et enregistrez les !

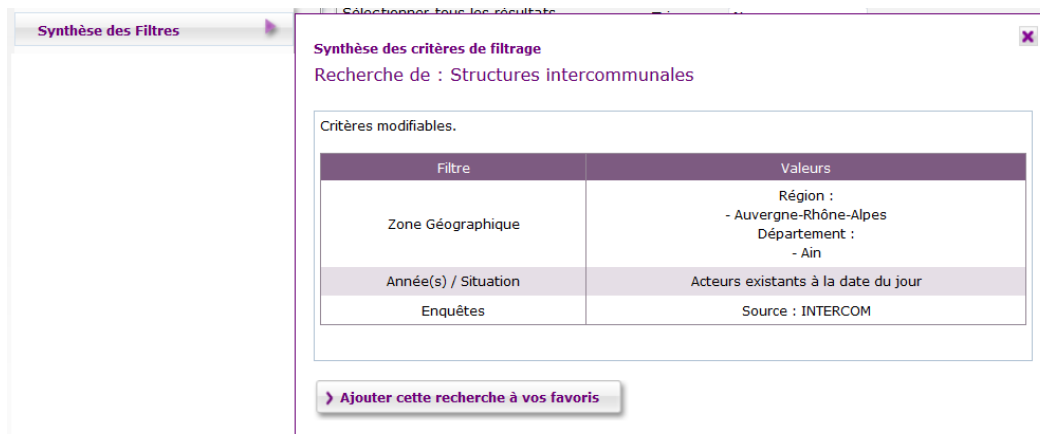
Vous pouvez aussi créer vos requêtes à partir d'une interface vide où vous allez spécifier tous les critères.



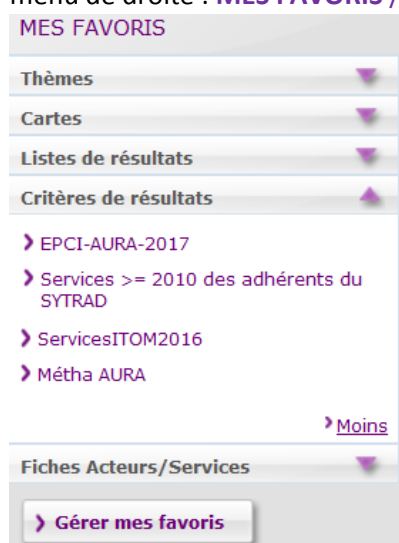
Ces interfaces se trouvent dans les menus **Rechercher des acteurs** et **Rechercher des services**. Tous les acteurs et services de la base SINOE sont alors proposés et vous avez accès aux filtres pour les préciser.



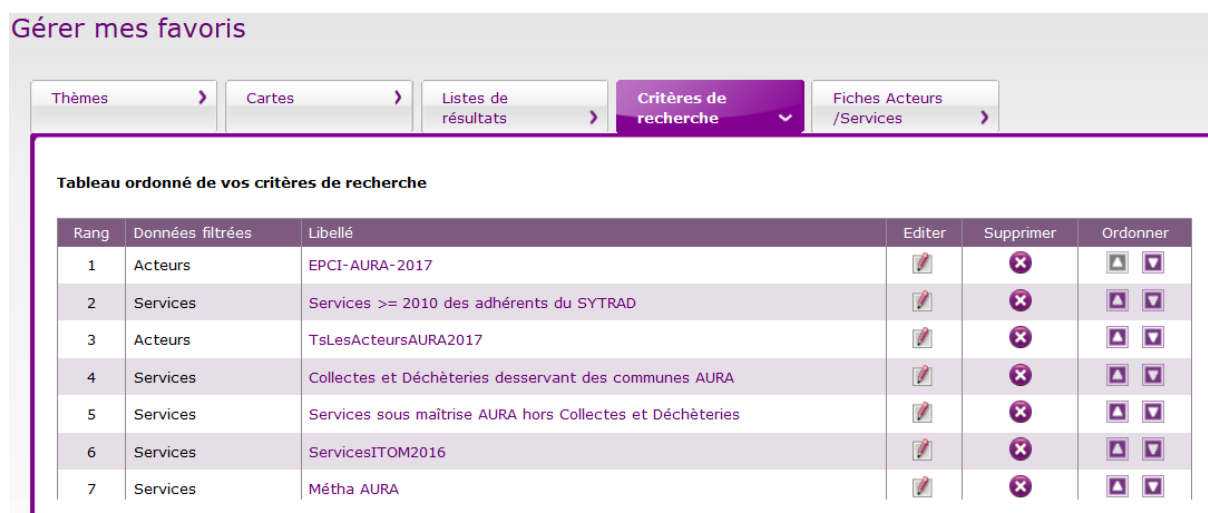
Après avoir modifié vos filtres, vous pouvez enregistrer la requête pour la relancer plus tard. Il faut revenir sur le premier item **Synthèse des Filtres** et cliquer sur **Ajouter cette recherche à mes favoris**



Le système vous propose ensuite de donner un nom à votre recherche. Celle-ci s'affiche alors dans le menu de droite : **MES FAVORIS / critères de résultats**.



Le bouton **Gérer mes favoris** permet de supprimer / modifier / ordonner vos favoris.



Des requêtes à la demande ...

Il est possible par ailleurs d'avoir des requêtes beaucoup complexes, qui seront programmées par SINOE avec un favoris qui sera ajouté à votre liste personnelle. Par exemple, nous avons créé des favoris sur la liste des acteurs adhérents et sur les services de ces adhérents pour certains syndicats de traitement : ORGONOM, SYTRAD, VALTOM.