

#### Rappels

- Les données que vous saisissez dans SINOE sont accessibles à tout moment soit sous forme de synthèses, soit de manière unitaire. Les données synthétiques sont consultables dans différentes interfaces en ligne et dans des exports sous Excel. Il en est de même pour les données unitaires.
- SINOE calcule un certain nombre d'indicateurs pour toutes les collectivités. Ils sont consultables dans l'onglet **Indicateurs** / sous onglet **Synthèse** quand vous êtes au niveau de l'acteur ou de « ma fiche SINOE ».
- La définition des indicateurs de l'onglet **Indicateurs** / sous onglet **Synthèse** se trouve sous

[> Méthodologie de calcul des indicateurs](#)

#### Comment exporter mes données pour compléter mon rapport annuel ?



L'outil permet de faire divers exports sur l'acteur (quand vous êtes positionnés sur un acteur) :



**[Acteur 3839] - Cu de Saint-etienne Metropole (42)** 

Vue Fiche | Vue Carte Mise à jour le 29/05/2018

Indicateurs | **Identité** | Compétences et services | Gestion des coûts | Gestion des données

**Données administratives** Historique | Journal des modifications

*Coordonnées de l'acteur*

**Cu de Saint-etienne Metropole**  
(Code SINOE : 3839)  
2 Avenue Grüner Cs 80257  
42006 - Saint-etienne

Tél. 04 77 49 55 26  
Fax. 04 77 34 53 99  
Mél. pascale.lam@saint-etienne-metropole.fr  
Site internet. www.saint-etienne-metropole.fr


**Type de l'acteur :** 04D - Communauté urbaine  
**Code NAF :** -  
**N° SIRET/SIREN :** 244200770

Acteur créé le : 01/01/2001  
Acteur dissout le : -

Une fenêtre permet de choisir le type d'export que vous souhaitez.

#### Exports et impressions

Exports et impressions de l'acteur, de sa fiche de synthèse, des matrices des coûts (tableau et graphiques), des cadres de prévention, des indicateurs de performance, etc.

Voir l'année : 2016 

##### Acteur

Exporter l'acteur

Exporter les tableaux pour le rapport annuel

Imprimer la fiche de synthèse

- Valeurs de comparaison
- Hors déblais et gravats
- Avec déblais et gravats

##### Matrice des coûts

Exporter la fiche de synthèse

Exporter les graphiques

Exporter le tableau

- Coûts agrégés
- Coûts détaillés

##### Cadre de prévention

Exporter le cadre de restitution des coûts de la prévention validés

##### Indicateurs de performances

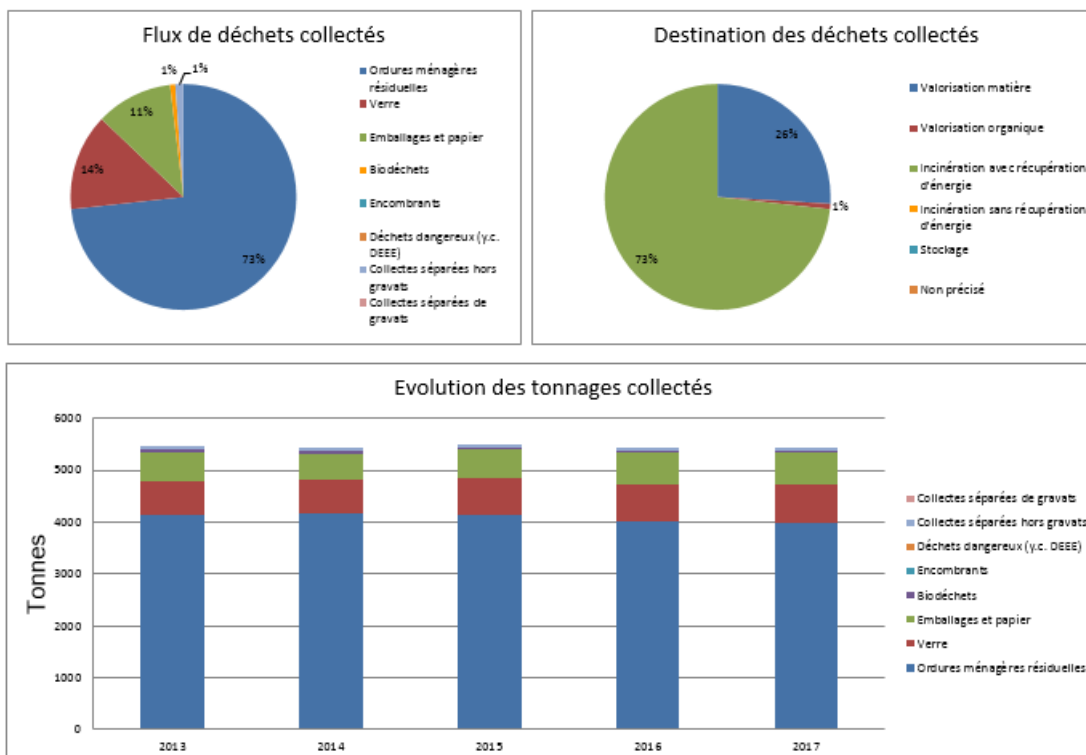
Exporter le tableau des indicateurs de performances du PLP

Le lien [Exporter les tableaux pour le rapport annuel](#) permet de générer un fichier Excel avec les évolutions sur les dernières années. Il correspond au fichier que nous vous envoyons lorsque vous avez terminé votre saisie.

## Exemples de graphiques de ce fichier :

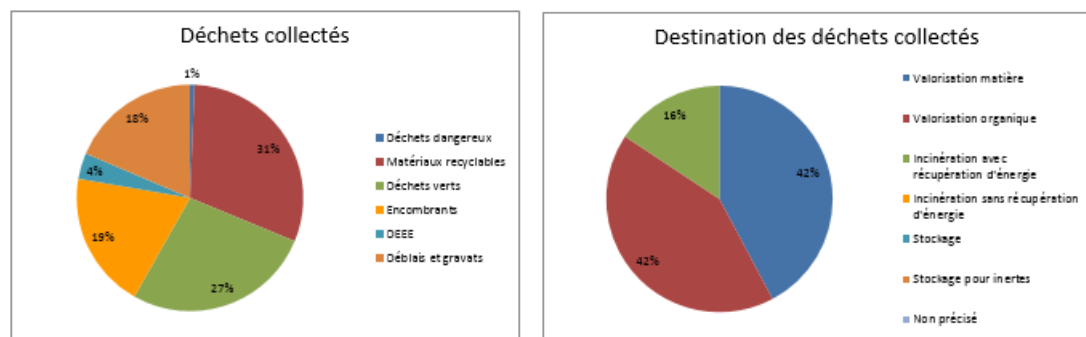
### En collecte

#### Déchets collectés (\*)

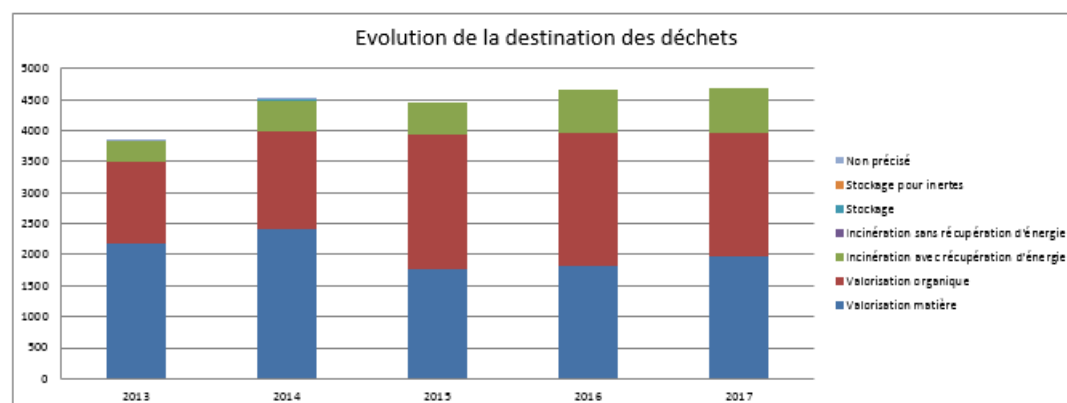


### En déchèterie

#### Déchets collectés



#### Destination des déchets collectés



## Comment exporter des données unitaires et synthétiques par collectivité ?



Comme ci-dessus, l'outil permet de faire divers exports sur l'acteur :

### Exports et impressions

Exports et impressions de l'acteur, de sa fiche de synthèse, des matrices des coûts (tableau et graphiques), des cadres de prévention, des indicateurs de performance, etc.

Voir l'année : 2016 ?

**Acteur**  
Exporter l'acteur  
Exporter les tableaux pour le rapport annuel  
Imprimer la fiche de synthèse  
 Valeurs de comparaison  
 Hors déblais et gravats  
 Avec déblais et gravats

**Matrice des coûts**  
Exporter la fiche de synthèse  
Exporter les graphiques  
Exporter le tableau  
 Coûts agrégés  
 Coûts détaillés

**Cadre de prévention**  
Exporter le cadre de restitution des coûts de la prévention validés

**Indicateurs de performances**  
Exporter le tableau des indicateurs de performances du PLP

Le lien [Exporter l'acteur](#) permet de générer des fichiers Excel avec des données détaillées ou des indicateurs.

### Export des données

Paramètres de l'export Informations à exporter

Vous pouvez exporter le résultat de votre recherche sous forme de tableau (Excel ou CSV) ou dans un format (TXT) exploitable dans une base de données... Sélectionnez le type d'export et une ou plusieurs années disponibles.

Nombre d'acteurs de la sélection : 1

**\* Les champs suivis d'un astérisque sont obligatoires**

Format d'export \* :  Export sous forme de tableau (Excel ou CSV)  
 Export sous forme de fichiers texte (txt)

Sélection des années \* :  2018  
 2017  
 2016  
 2015

[Annuler](#) [Suivant](#)

Sélectionnez une ou plusieurs années et cliquez sur suivant.

### Export des données

Paramètres de l'export Informations à exporter

Export Excel/CSV | Années : 2017

Sélectionnez les informations que vous souhaitez exporter. Les libellés en rouge indiquent que les données sont privées et dépendent de vos droits. Vous pouvez pré-visualiser le tableau afin de vérifier les données extraites et/ou exporter au format souhaité (excel, csv)

Nombre de lignes maximum : 1 Nombre de colonnes : 30 Nombre d'acteurs de la sélection : 1

Sélection des informations des acteurs

- Données générales
- Contacts par rôle**
- Compétences
- Adhésion à une structure intercommunale
- Autorisations administratives, agréments, certifications, etc.
- Population adhérentes des structures intercommunales
- Indicateurs des collectes d'ordures ménagères résiduelles, collectes sélectives et déchèteries (tonnage, pop desservie, destination)**
- Données complémentaires non annuelles
- Données complémentaires annuelles**
- Matrices
- Adhérents (choix exclusif par rapport aux options ci-dessus)
- Tous les contacts (choix exclusif par rapport aux options ci-dessus)

[Annuler](#) [Précédent](#) [Prévisualiser](#) [Export Excel](#) [Export CSV](#)

Si vous choisissez : « **Indicateurs des collectes d'ordures ménagères résiduelles, collectes sélectives et déchèteries (tonnage, pop desservie, destination)** », vous aurez le bilan de toutes vos collectes et de vos déchèteries :

Exemple de résultats pour 2017 sous Excel

<b>Tonnage Ordures ménagères résiduelles</b>	<b>Population desservie</b>	15411
	<b>Population adhérente desservie</b>	15310
	<b>Mode de collecte dominant</b>	Apport volontaire
	<b>Ratio de collecte</b>	258,59
	<b>Tonnage collecté</b>	3985,22
	<b>Incinération</b>	3985,22
<b>Tonnage Déchets dangereux (y.c. DEEE)</b>	<b>Population desservie</b>	15608
	<b>Population adhérente desservie</b>	15310
	<b>Mode de collecte dominant</b>	Apport volontaire
	<b>Ratio de collecte</b>	0,02
	<b>Tonnage collecté</b>	0,24
	<b>Incinération</b>	0,24
<b>Tonnage Emballages et papier</b>	<b>Population desservie</b>	15608
	<b>Population adhérente desservie</b>	15310
	<b>Mode de collecte dominant</b>	Porte à porte
	<b>Ratio de collecte</b>	38,23
	<b>Tonnage collecté</b>	596,67
	<b>Valorisation matière</b>	596,67
<b>Tonnage Biodéchets</b>	<b>Population desservie</b>	15608
	<b>Population adhérente desservie</b>	15310
	<b>Mode de collecte dominant</b>	Porte à porte
	<b>Ratio de collecte</b>	2,62
	<b>Tonnage collecté</b>	40,97
	<b>Valorisation organique</b>	40,97
<b>Tonnage Verre</b>	<b>Population desservie</b>	15608
	<b>Population adhérente desservie</b>	15310
	<b>Mode de collecte dominant</b>	Apport volontaire
	<b>Ratio de collecte</b>	48,17

	<b>Tonnage collecté</b>	751,78
	<b>Valorisation matière</b>	751,78
<b>Tonnage Collectes séparées hors gravats</b>	<b>Population desservie</b>	15608
	<b>Population adhérente desservie</b>	15310
	<b>Mode de collecte dominant</b>	Apport volontaire
	<b>Ratio de collecte</b>	4,05
	<b>Tonnage collecté</b>	63,20
	<b>Valorisation matière</b>	63,20
	<b>Déchèteries</b>	<b>Nombre de déchèteries</b>
<b>Population desservie</b>		15608
<b>Population adhérente desservie</b>		15310
<b>Fréquentation totale (nombre de visites)</b>		0
<b>Ratio de collecte hors gravats</b>		247,07
<b>Tonnage total collecté (hors gravats)</b>		3856,30
<b>Tonnage Déchets dangereux</b>		29,34
<b>Tonnage Matériaux recyclables</b>		1377,69
<b>Tonnage Déchets verts</b>		1213,20
<b>Tonnage Encombrants</b>		880,15
<b>Tonnage Déblais et gravats</b>		837,02
<b>Tonnage DEEE</b>		166,93
<b>Tonnage Autres déchets</b>		188,98
<b>Tonnage destiné à Valorisation matière</b>		1144,56
<b>Tonnage destiné à Valorisation organique</b>		1975,00
<b>Tonnage destiné à Incinération</b>		736,74
<b>Collectes et déchèteries (hors gravats)</b>	<b>Tonnage total collecté (hors gravats)</b>	9294,37
<b>Destination des collectes et déchèteries (hors gravats)</b>	<b>Tonnage destiné à Valorisation matière</b>	2556,21
	<b>Tonnage destiné à Valorisation organique</b>	2015,97
	<b>Tonnage destiné à Incinération</b>	4722,20
	<b>Tonnage destiné à Stockage</b>	0,00

Si vous choisissez : « **Données complémentaires annuelles** », vous aurez sous Excel les données détaillées Emploi, Financement, Extension des consignes de tri des plastiques, Limites du service public, Actions de prévention que vous avez saisies.

## Comment exporter des données unitaires pour mes collectes et mes déchèteries ?

Le module d'export est aussi accessible dans l'onglet **Compétences et services** quand vous êtes au niveau de l'acteur ou de « ma fiche SINOE » dans les blocs **Collectes OMR** et **collectes sélectives et Déchèteries**

**Collectes OMR et collectes sélectives** Historique

Nombre de collectes OMR : 1  
Nombre de collectes sélectives : 4

Résultats de 1 à 5 sur 5 Nb par page : 10

Code	Déchet collecté	Mode de collecte	Origine des déchets	Service de collecte	Exploitant
11.11	Ordures ménagères résiduelles	Porte à porte		Collecte des Om Résiduelles (38552)	Sictom des Monts du Forez
07.11	Déchets d'emballages en verre	Apport volontaire		Collecte du Verre en Av (38549)	Solover Sas
07.6	Déchets textiles	Apport volontaire		Collecte des Déchets Textiles en Av (105507)	le Relais 48
11.212	Emballages plastiques - métaux - briques	Apport volontaire		Collecte des Corps Creux en Av (38553)	Sictom des Monts du Forez
07.2	Papiers graphiques/cartons	Apport volontaire		Collecte des Corps Plats Papiers Cartons en Av (38550)	Sictom des Monts du Forez

Résultats de 1 à 5 sur 5 Nb par page : 10

Module d'export

[Créer un service de collecte](#) [Saisie d'enquête](#)

**Déchèteries** Historique

Nombre de déchèteries : 5

Résultats de 1 à 5 sur 5 Nb par page : 10

Service	Code postal	Commune	Exploitant	Accueil des déchets des professionnels
Déchèterie d'Allegre (3114)	43270	Allègre	Sictom des Monts du Forez	✓
Déchèterie de Craonne (4610)	43500	Craonne-sur-Arzon	Sictom des Monts du Forez	✓
Decheterie de la Chaise-dieu (38596)	43160	La Chaise-Dieu	Sictom des Monts du Forez	✓
Decheterie de St Pal de Chalencou (38587)	43500	Saint-Pal-de-Chalencou	Sictom des Monts du Forez	✓
Decheterie de St Paulien (38576)	43350	Saint-Paulien	Sictom des Monts du Forez	✓

Résultats de 1 à 5 sur 5 Nb par page : 10

Module d'export

[Créer un service déchèterie](#) [Changer le maître d'ouvrage](#) [Saisie d'enquête](#)

### Exemple pour les déchèteries

**Export des données** X

Paramètres de l'export Informations à exporter

Vous pouvez exporter le résultat de votre recherche sous forme de tableau (Excel ou CSV) ou dans un format (TXT) exploitable dans une base de données... Sélectionnez le type d'export et une ou plusieurs années disponibles.

Nombre d'acteurs de la sélection : 1

**\* Les champs suivis d'un astérisque sont obligatoires**

Format d'export \* :  Export sous forme de tableau (Excel ou CSV)  
 Export sous forme de fichiers texte (txt)

Sélection des années \* :  2018  
 2017  
 2016  
 2015

> Annuler
> Suivant

Sélectionnez une ou plusieurs années et cliquez sur suivant.

**Export des données** X

Paramètres de l'export Informations à exporter

Export Excel/CSV | Années : 2017

Sélectionnez les informations que vous souhaitez exporter. Les libellés en rouge indiquent que **les données sont privées et dépendent de vos droits**. Vous pouvez pré-visualiser le tableau afin de vérifier les données extraites et/ou exporter au format souhaité (excel, csv)

Nombre de lignes maximum : 5    Nombre de colonnes : 28    Nombre de services de la sélection : 5

Sélection des informations des services

- Données générales
- Maître d'ouvrage
- Exploitant
- Autorisations administratives, agréments, certifications, etc.
- Tonnages collectés en déchèteries**
- Dessertes des collectes et déchèteries (Nb communes et population desservies)
- Déchets acceptés
- Capacités
- Equipements
- Données complémentaires non annuelles**
- Données complémentaires annuelles**
- Flux éliminés dans les installations de traitements de déchets (flux entrants)
- Flux issus des collectes OMR, des collectes sélectives ou des déchèteries ou flux sortants
- Dessertes communales (choix exclusif par rapport aux autres options ci-dessus)

> Annuler
< Précédent
> Prévisualiser
> Export Excel
> Export CSV

Si vous choisissez : « **Tonnages collectés en déchèteries** », vous aurez sous Excel un tableau synthétique : une ligne par déchèterie, par an.

Tonnages collectés en déchèteries													
Tonnage									Destination				
Déchets dangereux	Matériaux recyclables	Déchets verts	Encombrants	DEEE	Déblais et gravats	Autres déchets	Total	Commentaire	Valorisation matière	Valorisation organique	Incineration	Stockage	Autre
2,33	64,97	29,77	70,54	10,79	1,34	0,00	179,74		147,63	29,77	0,00	1,34	0,99
5,59	184,18	123,46	159,06	24,91	70,68	0,00	567,88		369,95	123,46	0,00	70,68	3,79
1,42	71,63	10,20	60,32	17,20	20,88	0,00	181,66		149,43	10,20	0,00	20,88	1,15
4,09	144,11	33,81	103,80	21,13	18,10	0,00	325,04		269,99	33,81	0,00	18,10	3,14
6,37	352,09	183,16	288,24	53,61	125,08	0,00	1008,55		696,75	183,16	0,00	125,08	3,57

Si vous choisissez : « **Flux issus des collectes OMR, des collectes sélectives ou des déchèteries ou flux sortants** », vous aurez sous Excel les données détaillées de tous vos tonnages collectés : une ligne par déchèterie, par an, par déchet, par destination.

Flux issus des collectes OMR, des collectes sélectives ou des déchèteries ou flux sortants						
Déchet	Flux	Tonnage	Service de destination	Type de service de destination	Précisions sur la destination	Département de destination
06 - Déchets métalliques 02B - Matériaux recyclables		11,18	6645 - Centre de Tri Polignac	05A - Tri 02A - Valorisation matière	srvv	43 - Haute-Loire
07.24 - Cartons 02B - Matériaux recyclables		8,87	6645 - Centre de Tri Polignac	05A - Tri 02A - Valorisation matière	srvv polignac	43 - Haute-Loire
07.5 - Déchets de bois 02B - Matériaux recyclables		44,92	6645 - Centre de Tri Polignac	05A - Tri 02A - Valorisation matière		43 - Haute-Loire
08.2 - Equipements électriques et électro-roniques hors d'usage		10,79		05B - Démontage, démantèlement 02A - Valorisation matière	écosystème SRVV	43 - Haute-Loire
08.3 - Encombrants ménagers divers		70,54	6645 - Centre de Tri Polignac	05A - Tri 02A - Valorisation matière		43 - Haute-Loire
10.3 - Déchets verts 02C - Déchets verts		29,77	6646 - Plateforme de Compostage Déchets Ve	07DA - Compostage 02E - Valorisation organique	141.78 t seulement sur ALLEGRE car saturation du site	43 - Haute-Loire
13.1 - Déchets de construction et de démolition		0,00		12C - Stockage en ISDI- Installations de stockage de déchets inertes - CET3	srvv saint paulien	43 - Haute-Loire
13.1 - Déchets de construction et de démolition		1,34	107999 - Isdi de Saint-pal-de-chalencou	12C - Stockage en ISDI- Installations de stockage de déchets inertes - CET3		43 - Haute-Loire
01.1 - Solvants usés 02A - Déchets dangereux	ecods total	0,03	103463 - Regroupement Déchets Dangereux	05C - Regroupement de déchets 02A - Valorisation matière	SARPI LA TALAUDIÈRE	42 - Loire
01.1 - Solvants usés 02A - Déchets dangereux	hors ecods	0,07	45942 - Traitement DIS Mende	10 - Traitement physico-chimique 02Z - Non précisé	chimirec	48 - Lozère
01.22 - Déchets alcalins 02A - Déchets dangereux	bases eco et hors eco	0,02		05C - Regroupement de déchets 02A - Valorisation matière	chimirec	48 - Lozère

## Exemple pour les collectes

Flux issus des collectes OMR, des collectes sélectives ou des déchèteries ou flux sortants						
Déchet	Tonnage	Service de destination	Type de service de destination	Précisions sur la destination	Département de destination	
11.212 - Emballages plastiques - métaux - briques 01D - Emballages et papier	139,36	6645 - Centre de Tri Polignac	05A - Tri 01A - Valorisation matière		43 - Haute-Loire	
07.21 - Déchets d'emballages en papier ou carton 01D - Emballages et papier	261,12	6645 - Centre de Tri Polignac	05A - Tri 01A - Valorisation matière		43 - Haute-Loire	
07.6 - Déchets textiles 01ZHG - Collectes séparées hors gravats	52,83	102374 - Collecte et Valorisation des Textiles	07A - Réutilisation, réemploi 01A - Valorisation matière	le relais	48 - Lozère	
11.11 - Ordures ménagères résiduelles 01A - Ordures ménagères résiduelles	4137,60	107985 - Tri et Compostage Om Brutes Ecopole Polignac	07DA - Compostage 01E - Valorisation organique	Altriom polignac	43 - Haute-Loire	
07.11 - Déchets d'emballages en verre 01F - Verre	475,87	38137 - Recyclage Verre Saint Romain le Puy	07B - Recyclage 01A - Valorisation matière		42 - Loire	

## Où trouver les derniers indicateurs de la gestion des déchets en AURA ?

Les données saisies dans SINOE servent au suivi du PRPGD et à la réalisation de synthèses pour AURA. SINOE est une base de données nationale. Pour éditer des synthèses régionales et départementales, SINOE doit avoir toutes les données de France donc cela prend du temps. Vous aurez donc des données N-2 voir N-3 à disposition sur SINOE (N étant l'année du jour).

La dynamique de l'Observatoire régional est plus rapide. Nous collectons les données N-1 de janvier à juillet N dans SINOE, nous les consolidons, les exportons et les synthétisons de août à novembre.

**Donc les données N-1 sont accessibles en ligne à la fin novembre N sur [www.sindra.org](http://www.sindra.org).**

Vous les trouverez par rubrique dans le menu **DECHETS NON DANGEREUX**

- Bilan global**
- Intercommunalité**
- Prévention**
- Collecte et déchèterie**
- Traitement**
- Coût et financement**