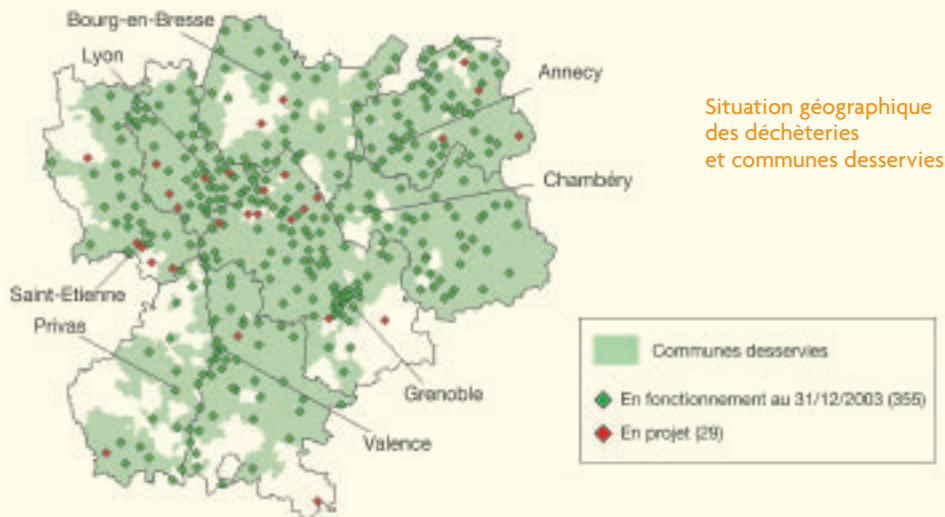


Déchèterie en Rhône-Alpes

Répartition et communes desservies en Rhône-Alpes

Carte de Situation en 2003 (31/12/2003)

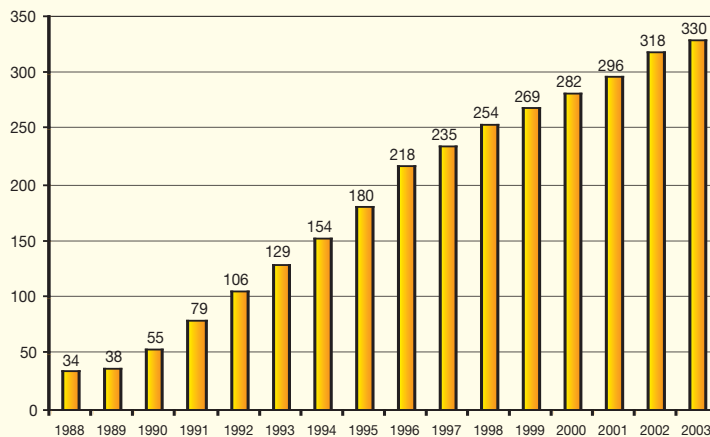


En 2003, 93 % de la population de Rhône-Alpes est desservie (2 324 communes pour 5 387 633 habitants).



Le Parc des déchèteries et son évolution depuis 1993 en Rhône-Alpes

Déchèteries en activité au 31/12



Source des données : évolution des déchèteries selon la définition de l'ADEME (avec local gardien et clôture-portail-fermeture à clé)

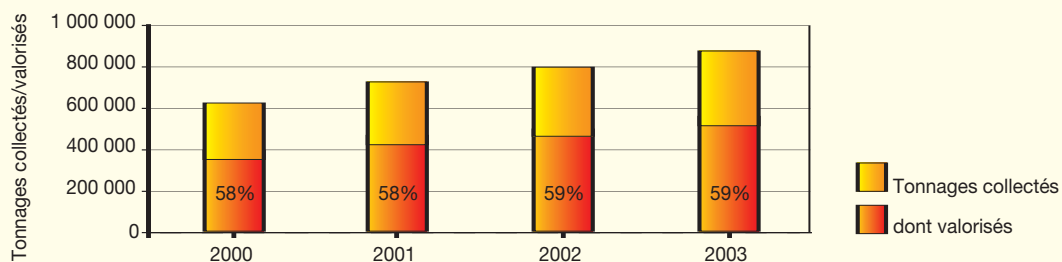
Le nombre total de déchèteries sur la région était de 330 fin 2003 selon la définition de l'ADEME ci-dessus.

Ce nombre est de 355 en Rhône-Alpes si l'on considère l'ensemble des déchèteries déclarées par les maîtres d'ouvrage.

Au cours des dix dernières années, le nombre d'équipements a plus que doublé.

Déchèterie

Tonnages collectés et valorisés de 2000 à 2003 sur la région Rhône-Alpes



L'expression "tonnages valorisés" recouvre le recyclage, la valorisation organique et énergétique.

Source de la définition : les déchèteries en France - Organisation, fonctionnement et évolution 1996 - 2001, ADEME

La part des déchets valorisés a peu évolué ces dernières années avec un taux de valorisation de l'ordre de 58 %. Ce même taux était de 48 % au niveau national en 2001.



Répartition des déchets en Rhône-Alpes

Répartition des déchets collectés en déchèteries en Rhône-Alpes en 2003 (en % des tonnages)



En 2003, le tonnage total collecté par les déchèteries a été de 872 000 tonnes. On notera la prépondérance des apports d'encombrants, de débris et gravats et de déchets verts.

Déchèterie

Ouverture des déchèteries selon l'importance des zones desservies

| Déchèteries desservant une population de | Ouverture moyenne hebdomadaire (nombre d'heures) |
|--|--|
| 0 – 4 999 | 16,7 |
| 5 000 – 9 999 | 23,9 |
| 10 000 – 24 999 | 30,1 |
| 25 000 et plus | 41,3 |

Le nombre d'heures d'ouverture hebdomadaire en moyenne par déchèterie est de 29,9 heures (écart type 15,3). En fonction de la population desservie, ce nombre d'heures d'ouverture varie.

261 données sur 359 déchèteries soit 73 % de réponses. On peut noter, au niveau national, une durée d'ouverture moyenne de 32 h par semaine.



Acceptation des déchets des artisans et commerçants

Dans SINDRA, 76 % des maîtres d'ouvrage des déchèteries ont répondu à cette question ; 93 % des répondants acceptent les professionnels. Ainsi 71 % des déchèteries de Rhône-Alpes acceptent les professionnels et 5 % ne les acceptent pas. Ce même taux est de l'ordre de 77,4 % au niveau national.

Déchèterie en Rhône-Alpes

Chiffres Clés pour les déchèteries en Rhône-Alpes

Régional – 2003

Parc des déchèteries et quantités collectées

| | | |
|--|---------------------------|--|
| Nombre de déchèteries au 31/12/2003 | 355 (référence SINDRA) | 359 en fonctionnement en 2003 dont 4 ont fermé courant 2003 |
| Taux de couverture de la population | 93 % | |
| Nombre moyen d'habitants desservis par une déchèterie | 15 176 hab. | |
| Taux de fréquentation (visites par habitant desservi par an) | 1,6 | |
| Quantités collectées (en tonnes) | 872 000 en 2003 | 26 % d'augmentation en 2 ans |
| Ratio d'apport par habitant desservi | 162 kg/an | 9,5 % d'augmentation en 2 ans |
| Taux de valorisation des déchets collectés | 59 % | |

Organisation, fonctionnement des déchèteries

| | |
|----------------------------|--------|
| Statut du maître d'ouvrage | |
| Public | 99,2 % |
| Privé | 0,8 % |
| Mode de gestion | |
| Régie | 51 % |
| Prestation de service | 48 % |
| Privé | 1 % |

| | |
|---|--------|
| Fonctionnement | |
| Nombre moyen d'heures d'ouverture par semaine | 29,9 h |

Déchets acceptés et filières mises en œuvre

| | |
|--|--------|
| Tonnages collectés des déchets par famille | |
| Déblais et gravats | 25,7 % |
| Déchets Ménagers Spéciaux | 1,7 % |
| Déchets verts | 25,7 % |
| Encombrants | 27,7 % |
| Matériaux recyclables | 15,3 % |
| Autres | 3,9 % |



Edition décembre 2004

OÙ TROUVER LES DONNÉES DANS SINDRA ?

www.sindra.org

Espace Grand public :

Rubrique : La gestion des déchets en Rhône-Alpes/Déchèteries pour avoir des listes à imprimer ou télécharger et des bilans régionaux et départementaux sur les communes et les tonnages collectés.

Espace réservé aux collectivités :

Rubrique : Collecte/déchèterie. Pour accéder à chaque déchèterie !

Rubrique : Synthèses/Synthèses sur les déchèteries pour avoir des listes à imprimer ou télécharger et des bilans régionaux et départementaux sur les communes et les tonnages collectés.

